

**REINVENTAMOS  
EL PICK UP**

**L200**

**4x4**

Imágenes con fines ilustrativos.

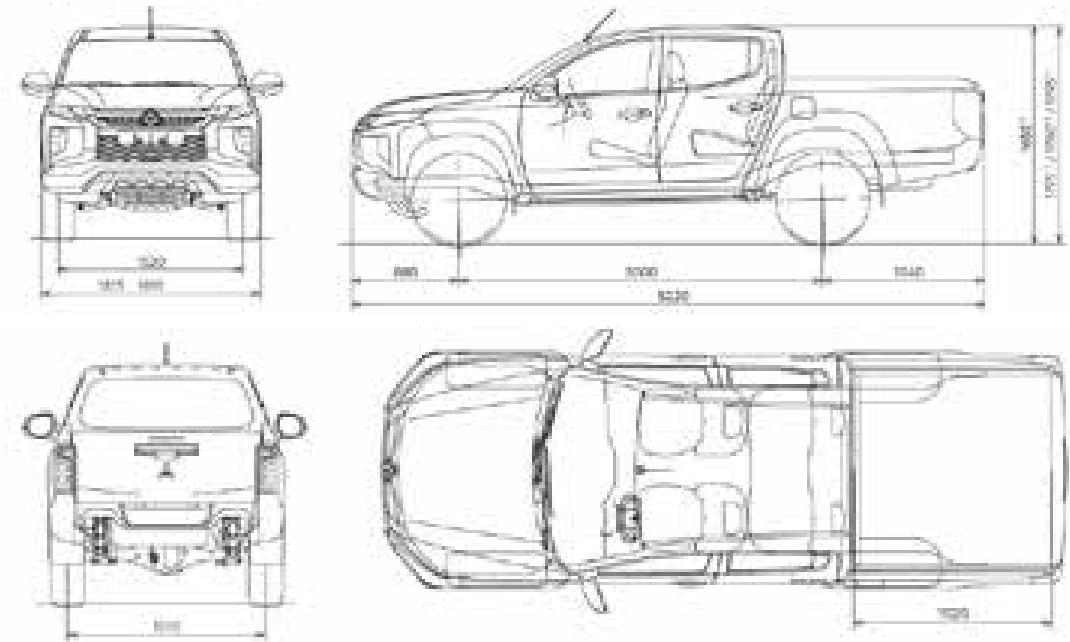
 **EXCEL**<sup>®</sup>  
PASIÓN EN MOVIMIENTO

  
**MITSUBISHI  
MOTORS**  
Drive your Ambition



Imágenes con fines ilustrativos.

## MODELOS / DIMENSIONES



### Fuerza a la vista

Una silueta escultural y detalles impactantes definen una personalidad poderosa. Detrás de un diseño frontal fuerte y dinámico se oculta una carrocería robusta, pero elegante y deportiva. Es una camioneta diseñada para aguantar, desde la rejilla frontal hasta el portón trasero.

### Robusto pero con estilo

Formas dinámicas y un acabado de alta calidad crean un espacio interior que ofrece confort y placer al conducir. El escultural panel central y la consola integrada incluyen una pantalla de información múltiple LCD a color. La disposición de elementos es funcional y compacta, perfecta para una camioneta. En la sección de asientos, incluso en el reposabrazos y la palanca del freno de estacionamiento, se utiliza un acolchado mullido con costura doble que ofrece una

# L200 GLS 4x4

2021

Alta eficiencia de combustible, bajas emisiones de CO

**2,4 litros, MIVEC \*, 16 válvulas  
turboalimentado con intercoder de  
DOHC y conducto común DI-D, alta**

**Motor turbodiésel de  
2,4 litro**



## COLORES EXTERIORES



Café (C06)



Azul Metálico (D23)



Plateado (U25)



Gris Metálico (U28) **NUEVO**



Negro (X37)



Cobre (M08) **NUEVO**



Rojo (P63) **NUEVO**



Blanco (W32)



Blanco Perla (W85) **N**



Imágenes con fines ilustrativos.

## Espacios amplios y abiertos

Viaje confortablemente en la cabina doble, que ofrece un espacio líder en su clase que le permitirá relajarse y estirar las piernas cómodamente. Los asientos de alta calidad, mejorados, intensifican el placer de la marcha para todos los ocupantes. El aislamiento acústico situado estratégicamente y el material amortiguador antivibraciones le proporcionarán viajes silenciosos y cómodos. Todo lo que usted necesita, incluyendo sus convenientes prestaciones de almacenamiento, está aquí para proporcionarle un viaje placentero.



Imágenes con fines ilustrativos.

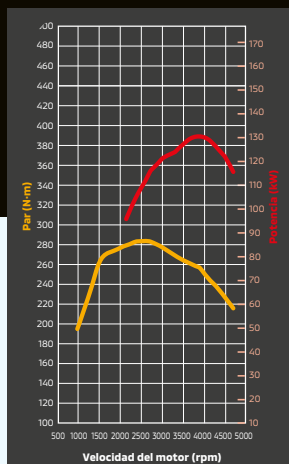

## Diseño a prueba de todo

Un pickup hecho para volver intacto de cualquier aventura. No basta con que un vehículo sea "teóricamente resistente". Por eso lo sometemos a exigentes pruebas. Para dotarlo de robustez y fiabilidad absolutas.



## SUPER SELECT 4WD-II

### Seguridad todo terreno



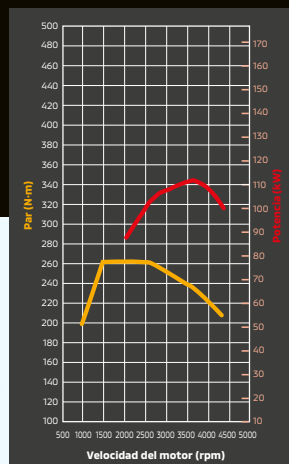
2,4 litros, turboalimentado con DOHC, estándar (113 kW/3.500 rpm, 380 N·m/1.500 - 2.500 rpm)

Alta eficiencia de combustible, bajas emisiones de CO

**2,4 litros, MIVEC \*, 16 válvulas turboalimentado con intercoders de DOHC y conducto común DI-D, alta potencia**

El motor diésel MIVEC aumenta drásticamente la eficiencia de combustible y disminuye las emisiones de CO tiempo que proporciona una respuesta potente con una potencia de 178 HP (3.500 rpm) y un par de 430 N·m (2.500 rpm).

\* MIVEC (Mitsubishi Innovative Valve timing Electronic Control system)



2,4 litros, MIVEC, turboalimentado (133 kW/3.500 rpm, 430 N·m/2.500 rpm)

## Motor turbodiésel de 2,4 litros

Gracias a un bloque de motor de aleación de aluminio ligero y a un sistema de inyección directa de riel común, este motor proporciona una increíble eficiencia de combustible, bajas emisiones de una potente respuesta con la potencia energética y el par robusto que necesita tanto para trabajar como para relajarse.

Construidos para brindar estabilidad y tracción máximas, la robusta estructura y la carrocería contorneada aerodinámicamente contribuyen a una sólida conducción y un estable rendimiento sobre el asfalto. La fiable tracción 4x4 se combina con una avanzada suspensión para permitirle estar en contacto en todo momento con la superficie, de manera que pueda obtener un firme control.

Al activar el modo HDC, se aplican automáticamente los frenos para mantener la velocidad actual al desplazarse en una pendientes descendentes. En vehículos con transmisión automática, el HDC puede activarse a 2 ~ 20 km/h. En vehículos con transmisión manual, puede activarse en primera marcha a 3 ~ 20 km/h.



Transmisión automática de 6 velocidades con modo deportivo



Mandos para el cambio de marchas en el volante



Transmisión manual de 6 velocidades



Imágenes con fines ilustrativos.



Jean Paul Genie  
Rotonda Jean Paul Genie  
200 metros al oeste.

PBX:(505) 2255-0626  
Managua, Nicaragua

© 2020 Mitsubishi Motors Company  
TODOS LOS DERECHOS RESERVADOS